



ТЕРРИТОРИАЛЬНЫЙ ОРГАН
ФЕДЕРАЛЬНОЙ СЛУЖБЫ
ГОСУДАРСТВЕННОЙ СТАТИСТИКИ
ПО ВОРОНЕЖСКОЙ ОБЛАСТИ

ИНВЕСТИЦИОННАЯ ДЕЯТЕЛЬНОСТЬ

январь – март 2024 года

18.06.2024

СОДЕРЖАНИЕ

Основные показатели инвестиционной деятельности	3
Видовая структура инвестиций в основной капитал	7
Источники финансирования инвестиций в основной капитал	10
Инвестиции в основной капитал по видам экономической деятельности	13
Инвестиции в основной капитал по Центральному Федеральному округу	17

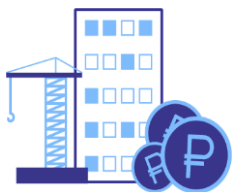
1

**Основные показатели
инвестиционной деятельности**

ИНВЕСТИЦИИ В ОСНОВНОЙ КАПИТАЛ*

ВОРОНЕЖСТАТ

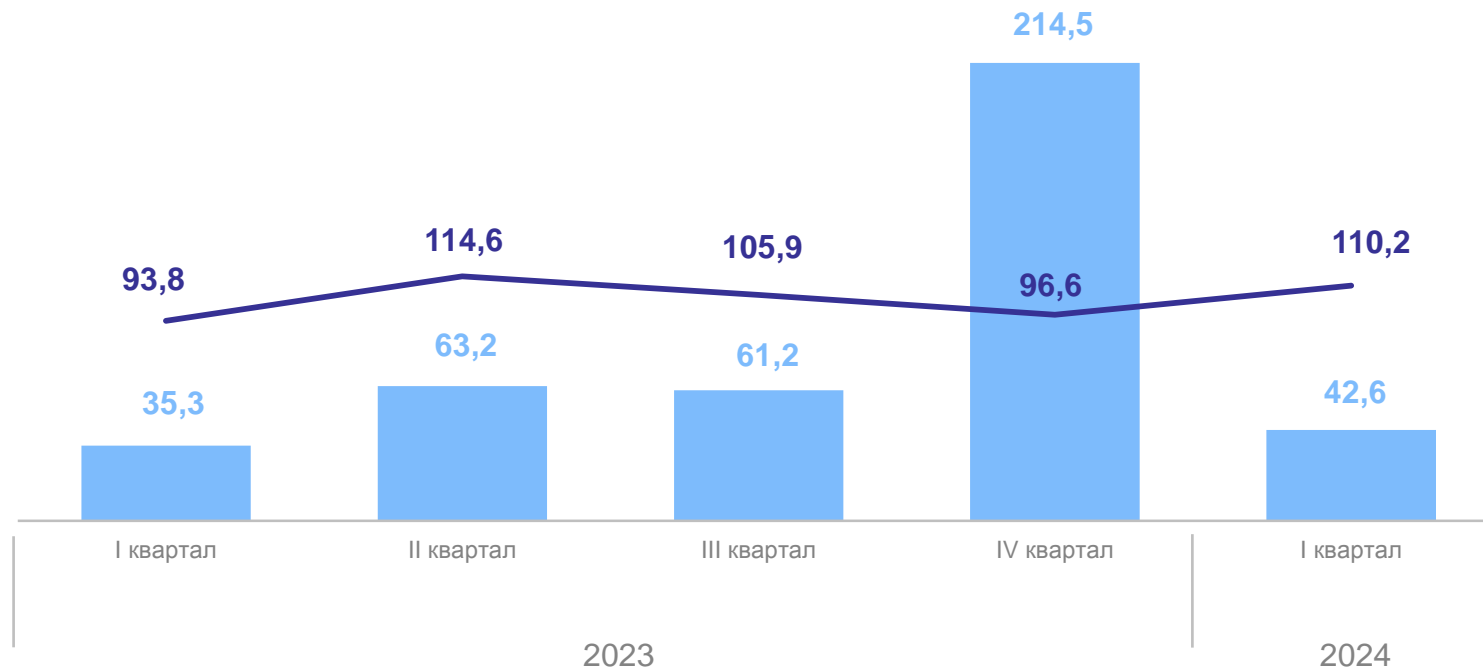
январь – март 2024 года



42,6
млрд рублей



110,2%
к январю – марту
2023 года



● Млрд рублей

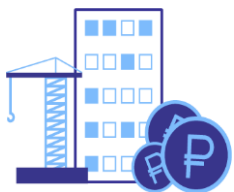
— В % к соответствующему периоду предыдущего года

*По полному кругу хозяйствующих субъектов.

ИНВЕСТИЦИИ В ОСНОВНОЙ КАПИТАЛ*

ВОРОНЕЖСТАТ

январь – март 2024 года



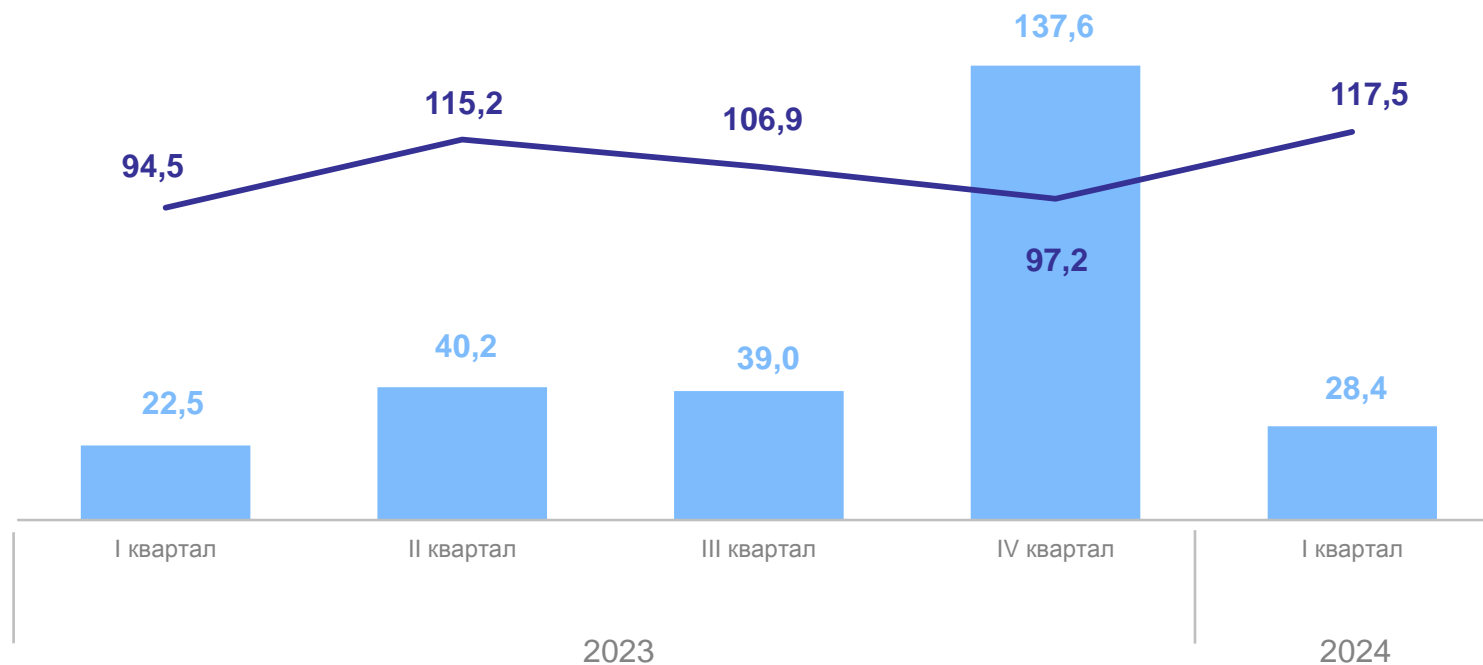
28,4

млрд рублей



117,5%

к январю – марту
2023 года



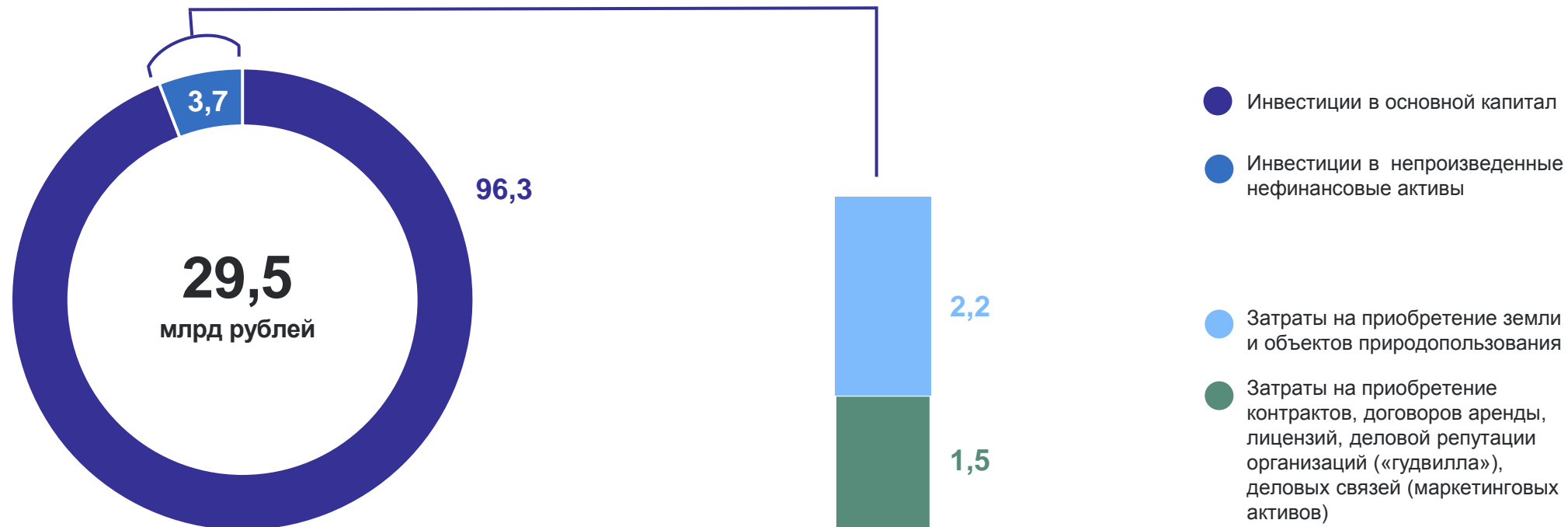
● Млрд рублей

— В % к соответствующему периоду предыдущего года

*Без субъектов малого предпринимательства и объема инвестиций, не наблюдаемых прямыми статистическими методами.

СТРУКТУРА ИНВЕСТИЦИЙ В НЕФИНАНСОВЫЕ АКТИВЫ*

январь – март 2024 года, в % к итогу



*Без субъектов малого предпринимательства и объема инвестиций, не наблюдаемых прямыми статистическими методами.

2

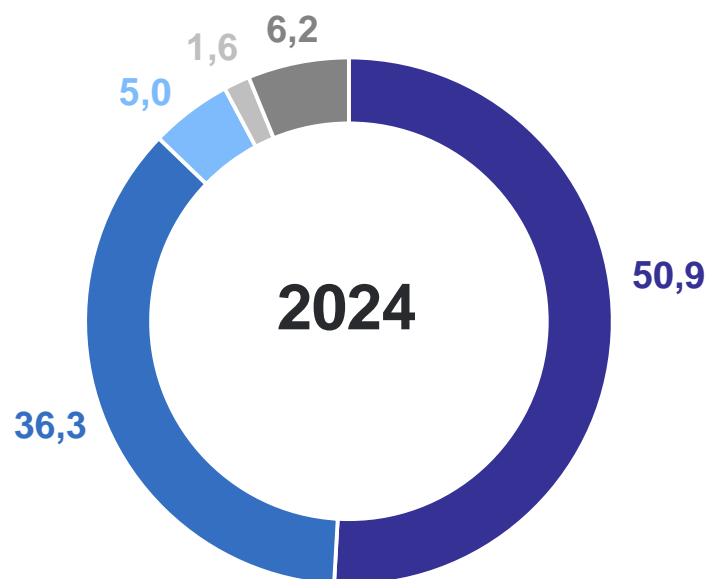
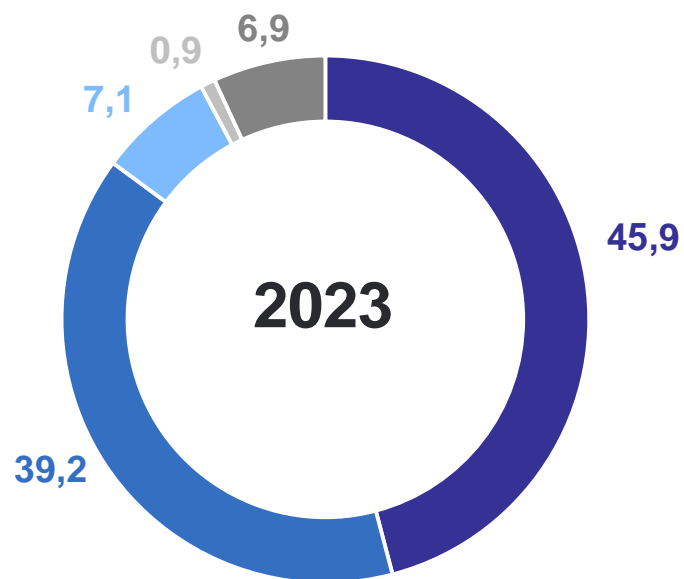
Видовая структура инвестиций в основной капитал



ВИДОВАЯ СТРУКТУРА ИНВЕСТИЦИЙ В ОСНОВНОЙ КАПИТАЛ*

январь – март, в % к итогу

ВОРОНЕЖСТАТ



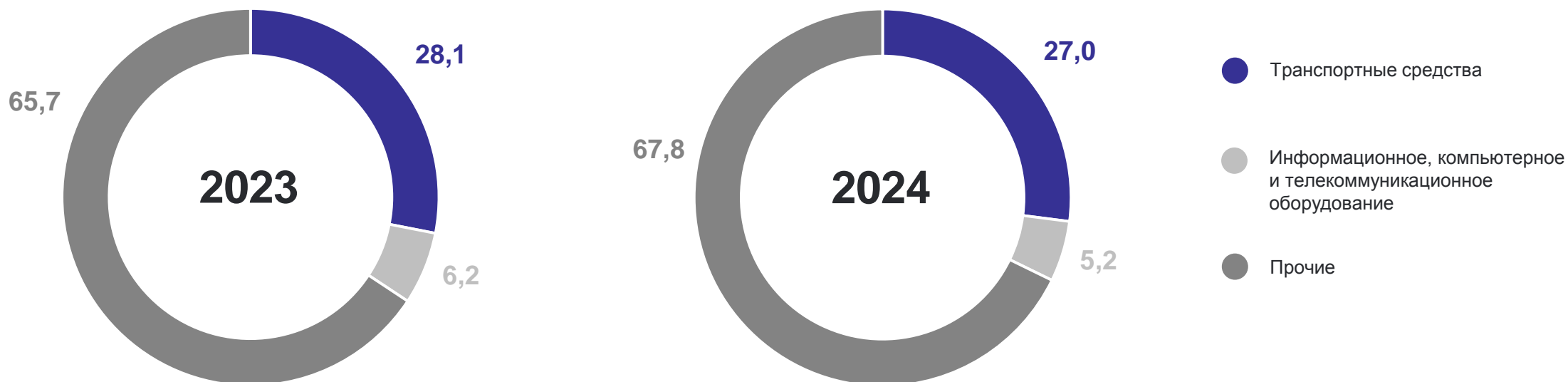
- Машины и оборудование, включая хозяйственный инвентарь и другие объекты
- Здания (кроме жилых) и сооружения, расходы на улучшение земель
- Жилые здания и помещения
- Объекты интеллектуальной собственности
- Прочие

*Без субъектов малого предпринимательства и объема инвестиций, не наблюдаемых прямыми статистическими методами.

МАШИНЫ И ОБОРУДОВАНИЕ, ВКЛЮЧАЯ ХОЗЯЙСТВЕННЫЙ ИНВЕНТАРЬ И ДРУГИЕ ОБЪЕКТЫ*

ВОРОНЕЖСТАТ

январь – март, в % к итогу



*Без субъектов малого предпринимательства и объема инвестиций, не наблюдаемых прямыми статистическими методами.

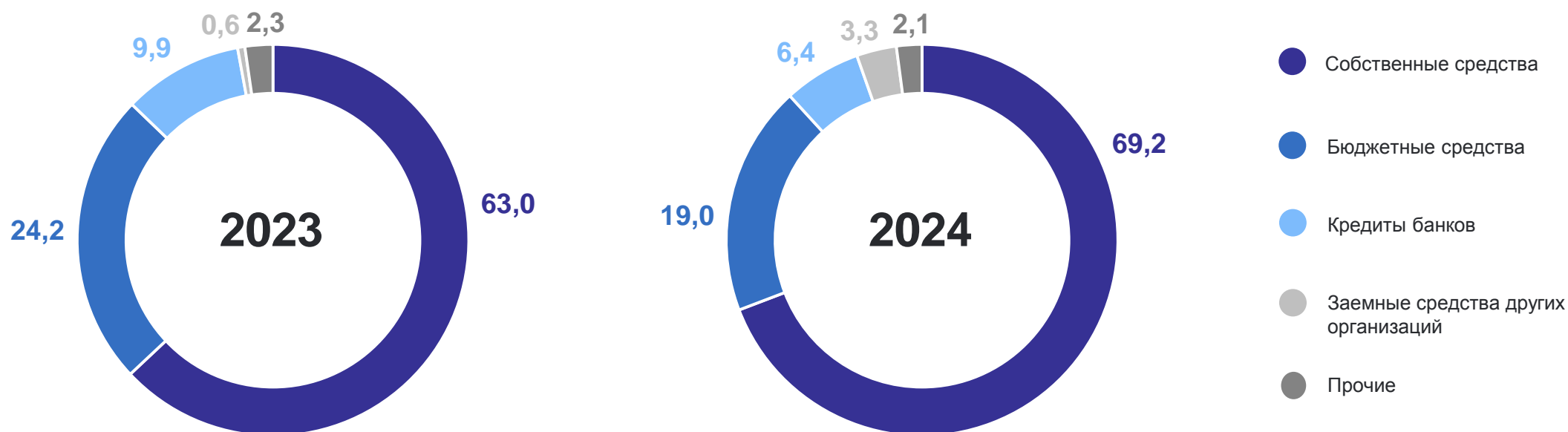
3

Источники финансирования инвестиций в основной капитал

ИСТОЧНИКИ ФИНАНСИРОВАНИЯ ИНВЕСТИЦИЙ В ОСНОВНОЙ КАПИТАЛ*

январь – март, в % к итогу

ВОРОНЕЖСТАТ

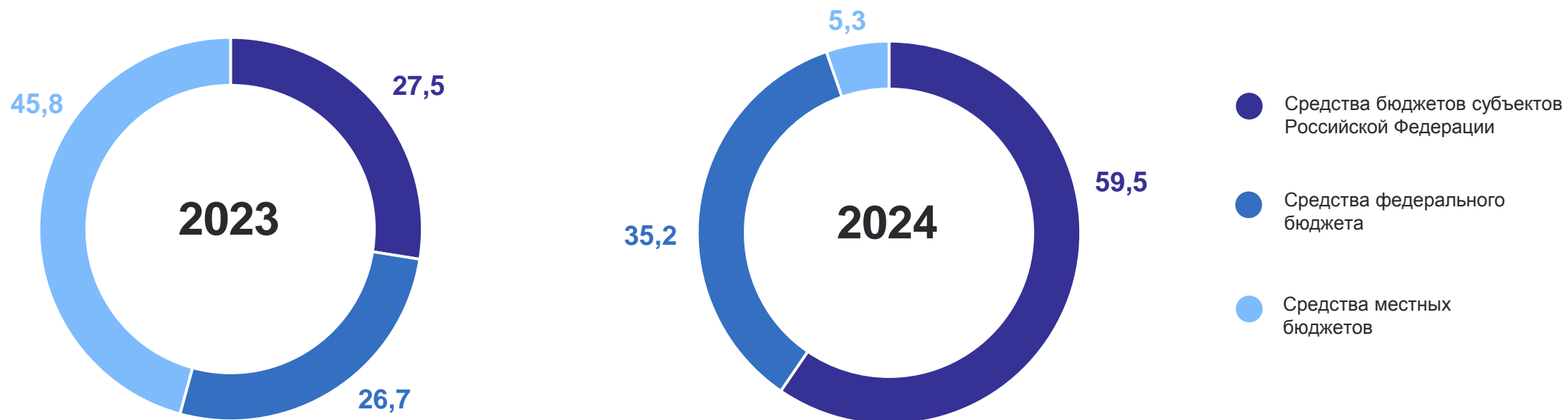


*Без субъектов малого предпринимательства и объема инвестиций, не наблюдаемых прямыми статистическими методами.

БЮДЖЕТНЫЕ СРЕДСТВА*

январь – март, в % к итогу

ВОРОНЕЖСТАТ



*Без субъектов малого предпринимательства и объема инвестиций, не наблюдаемых прямыми статистическими методами.

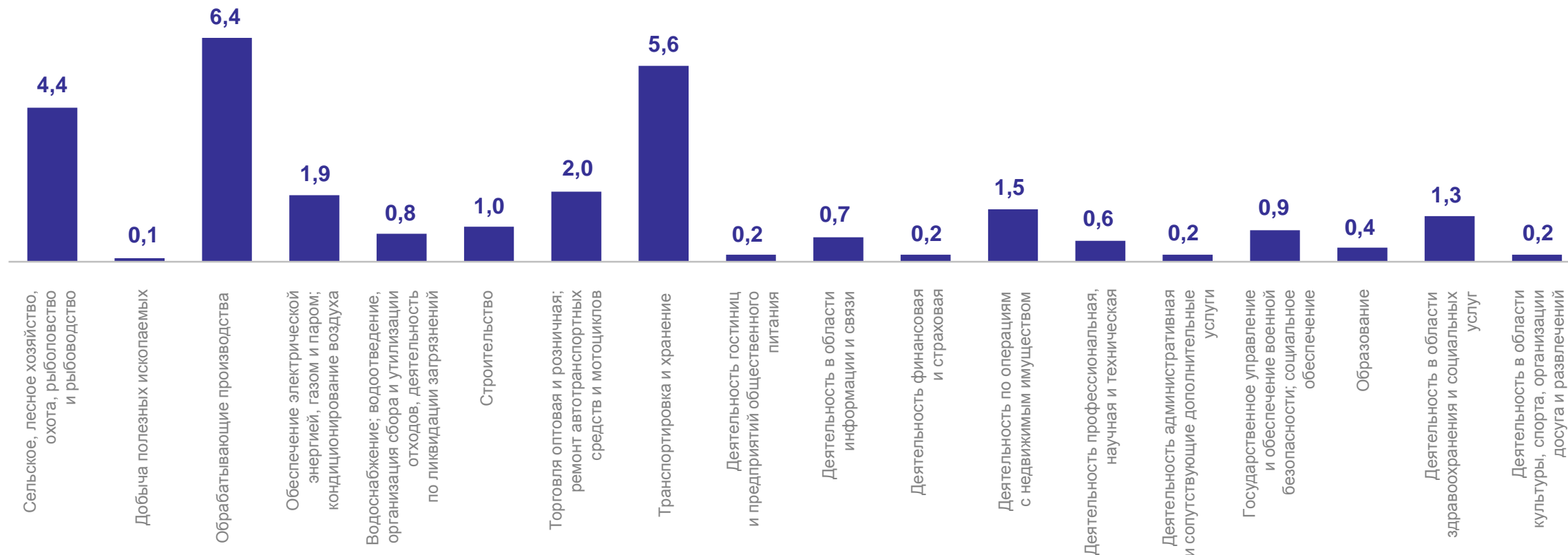
4

**Инвестиции в основной капитал
по видам экономической
деятельности**

ИНВЕСТИЦИИ В ОСНОВНОЙ КАПИТАЛ ПО ВИДАМ ЭКОНОМИЧЕСКОЙ ДЕЯТЕЛЬНОСТИ*

январь – март 2024 года, млрд рублей

ВОРОНЕЖСТАТ

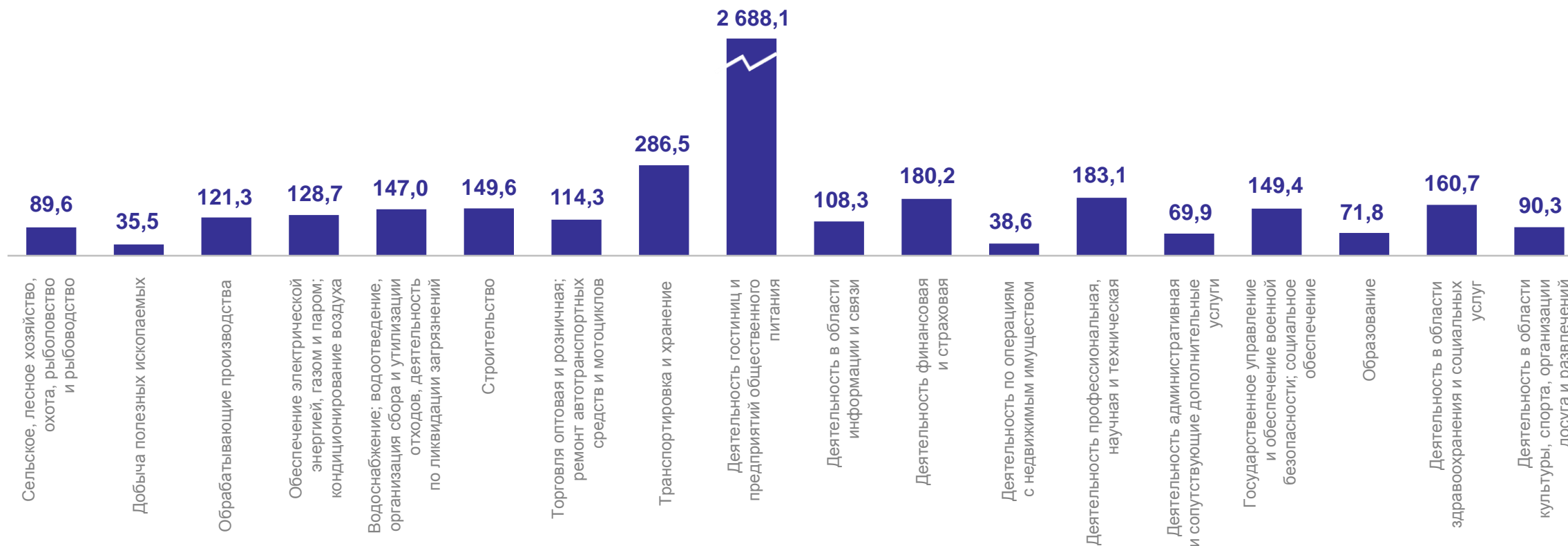


*Без субъектов малого предпринимательства и объема инвестиций, не наблюдаемых прямыми статистическими методами.

ИНВЕСТИЦИИ В ОСНОВНОЙ КАПИТАЛ ПО ВИДАМ ЭКОНОМИЧЕСКОЙ ДЕЯТЕЛЬНОСТИ*

ВОРОНЕЖСТАТ

январь – март 2024 года, в % к соответствующему периоду предыдущего года

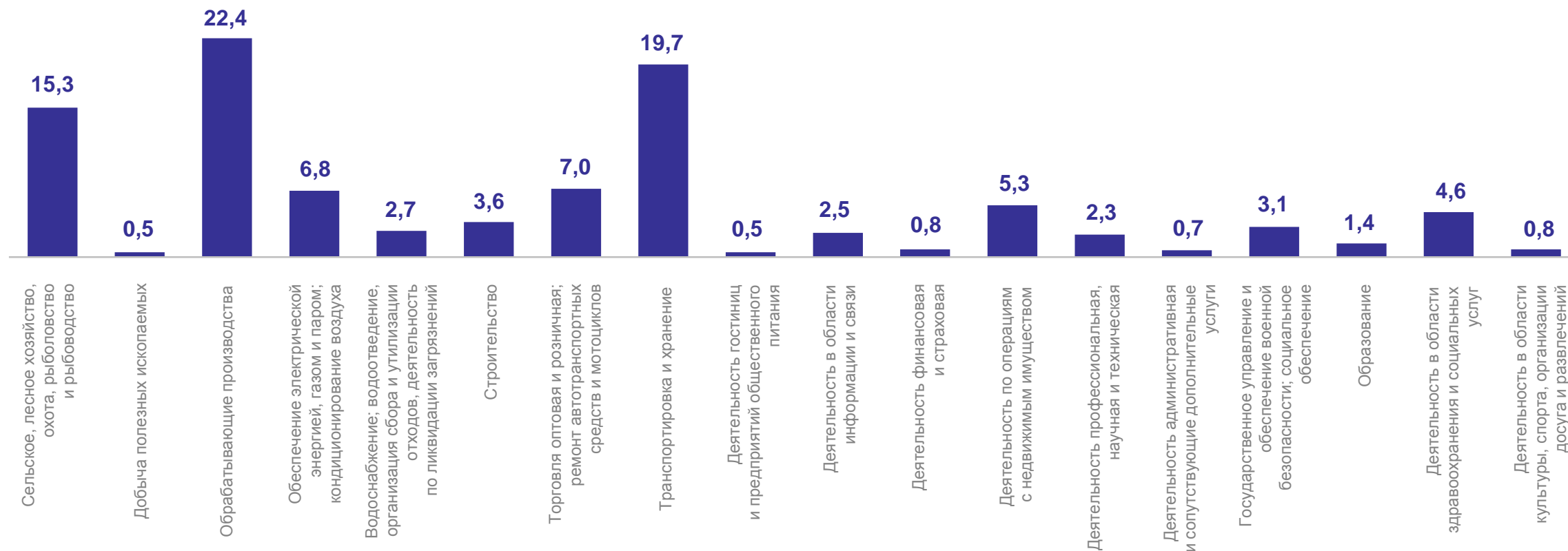


*Без субъектов малого предпринимательства и объема инвестиций, не наблюдаемых прямыми статистическими методами.

ИНВЕСТИЦИИ В ОСНОВНОЙ КАПИТАЛ ПО ВИДАМ ЭКОНОМИЧЕСКОЙ ДЕЯТЕЛЬНОСТИ*

ВОРОНЕЖСТАТ

январь – март 2024 года, в % к общему объему инвестиций



*Без субъектов малого предпринимательства и объема инвестиций, не наблюдаемых прямыми статистическими методами.

5

**Инвестиции в основной капитал
по Центральному Федеральному
округу**

ИНВЕСТИЦИИ В ОСНОВНОЙ КАПИТАЛ ПО ЦЕНТРАЛЬНОМУ ФЕДЕРАЛЬНОМУ ОКРУГУ*

ВОРОНЕЖСТАТ

январь – март 2024 года

Российская Федерация

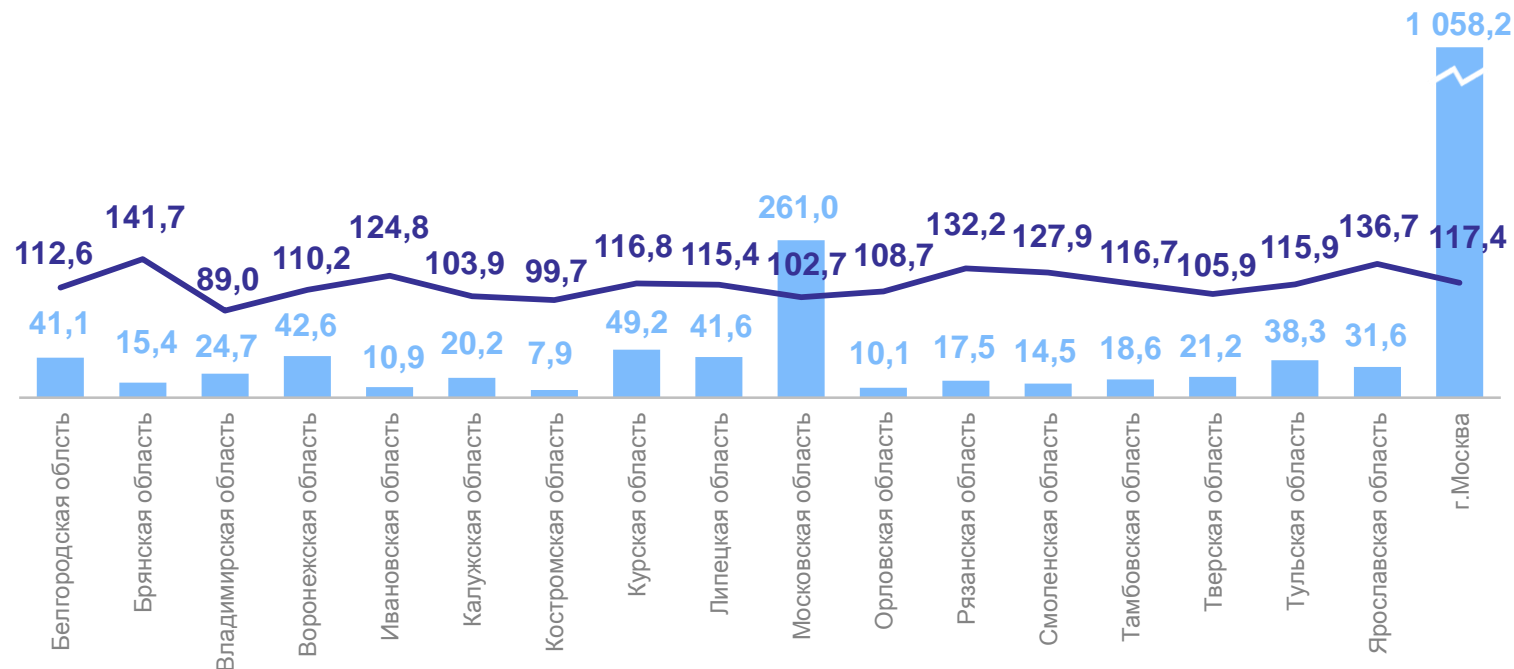
5 932,8 млрд рублей

114,5% к январю – марту 2023 года

Центральный
Федеральный округ

1 724,6 млрд рублей

114,2% к январю – марту 2023 года



● Млрд рублей

— % к соответствующему периоду предыдущего года

*По полному кругу хозяйствующих субъектов.